



PROTETORES
&
ENGATES

MANUAL DE INSTALAÇÃO DE ENGATE

INMETRO N°009308

ATOS PROTETORES
IND. E COM. EIRELI - EPP
CNPJ : 25. 098.927/0001-37
IE : 379.266.487.110




Estrada de São Bento, Nº 835
Bairro: Jardim Altos de Itaquá.
Itaquaquecetuba - SP
CEP: 08598-385



**SERVIÇO ATENDIMENTO AO
CONSUMIDOR**

E-mail: sac@atos.ind.br

Click no botão do whatsapp
e fale com SAC.



**ATOS
MAMUT** 



Atos Protetores e Engates, há mais
de 11 anos fabricando Protetores
de Câter e Engates de Reboque, da
mais Alta Qualidade e Segurança
para nossos Consumidores finais.



SIGA-NOS NAS REDES SOCIAIS



**click aqui e nos siga
também no youtube**



CERTIFICADO DE GARANTIA

Garantimos aos Consumidores a Segurança dos nossos produtos contra possíveis defeitos de fabricação, por um período de um (1) ano a partir da data de instalação, desde que os defeitos sejam identificados em condições normais de utilização.

Nota: É fundamental garantir o uso adequado do produto e das instalações, conforme as especificações técnicas e a capacidade de tração estipuladas neste manual para cada tipo de veículo.

Para requerer garantia, por favor preencha os dados abaixo:

Data:	
Nota Fiscal nº	

Revendedor:

Comprador:

Endereço:

Cidade: Estado:

Tel.: ()



Condições de exclusão da garantia do produto. ❌

- Defeitos ou danos resultantes de acidentes, quedas, impactos ou tentativas de montagem, modificações e reparos realizados por indivíduos não autorizados.
- Instalação inadequada.
- Indícios de violação ou adulteração.
- Utilização do produto em transportes inapropriados ou excedendo a Capacidade Máxima de Tração estipulada neste manual.
- Danos ocasionados por líquidos, temperaturas extremas, oxidação, fungos devido à maresia e umidade.
- Modificações na pintura do produto, incluindo repintura, exposição ao fogo, água, sal, agentes de limpeza, poeira, álcool, outros produtos químicos e abrasivos, além de condições ambientais que excedam as especificações do produto.
- Utilização de acessórios que se ancoram na esfera de engate sem mecanismos para prevenir torções ou excesso de peso sobre a mesma.
- **JAMAIS** rebocar cargas acima da capacidade máxima de tração do produto.




Informações importantes.

Obrigatório: O uso da corrente de segurança, Ela é essencial para evitar que o reboque se desprenda acidentalmente do veículo, garantindo estabilidade durante o trânsito e manobras.



Transbike / Suporte de bike

O uso de cintas de amarração em ambas as laterais é fundamental ao utilizar um transbike ou suporte para bicicletas com encaixe no engate, visando uma distribuição equilibrada do peso sobre a cabeça do engate.



Este modelo de engate é aplicável em:



Carretinhas



Transbike



Trailers

Nota: Certifique-se de não exceder a capacidade de carga indicada neste manual.

DESCRIÇÃO DO VEÍCULO

REM-AT-6052 - HILUX SW4
(SRV /SRX /DIAMOND)

2023/2024

Carga máxima de Tração

1.000 KG - (CMT) VEÍCULO

Carga máxima de Tração

2.000KG - (CMT) ENGATE

Peso máximo sobre a esfera

100 kg

KIT DE INSTALAÇÃO

- 08 – Pçs – Parafuso Sextavado (M12 X 40 X 1,25) – Aço - 8.8
- 08 – Pçs – Arruela Lisa (M12 X 3,0MM) - Zincada
- 08 – Pçs – Arruela Pressão (M12 X 3,0MM) - Zincada



MANUAL DE INSTALAÇÃO PARA INSTALAR NÃO É NECESSÁRIO FAZER FUROS NA LONGARINA

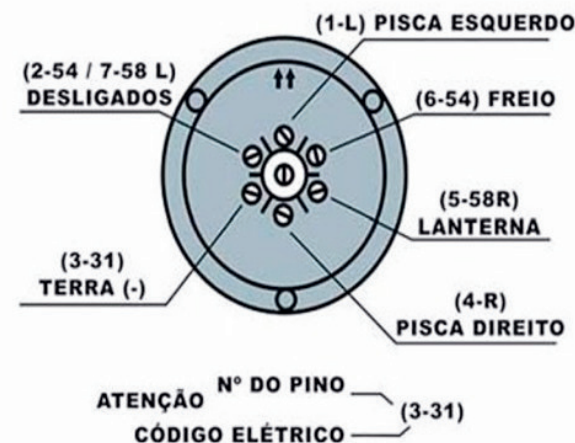
ATENÇÃO:

SE O SEU VEÍCULO TIVER MAIS DE 5 ANOS, INDICAMOS QUE SEJA EFETUADA A TROCA DO BATENTE DE BORRACHA DO ESCAPAMENTO. PARA EVITAR VIBRAÇÕES E CONTATOS COM O ENGATE. UMA INSTALAÇÃO CUIDADOSA E SEGURA EVITA ACIDENTES.

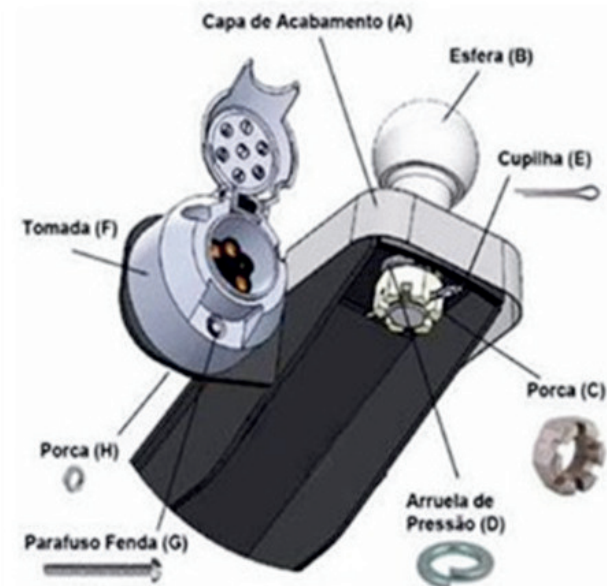
INSTALAÇÃO:

- 1º - REMOVA O STEP.
- 2º - SOLTE O GANCHO DE ARRASTE.
- 3º - UTILIZE OS PARAFUSOS M12X40 PARA PRENDER A PEÇA JUNTAMENTE COM O GANCHO DE ARRASTE.
- 4º - APÓS ALINHAR O ENGATE EFETUAR TORQUE FINAL (FORÇA - 5kgf/m2) EM TODOS OS PONTOS DE FIXAÇÃO E VOLTAR COM O STEP.

Esquema de ligação de acordo com a norma NBR 3732 de 2006.



VISÃO GERAL



Esquema de ligação de acordo com a norma NBR 3732 de 2006.